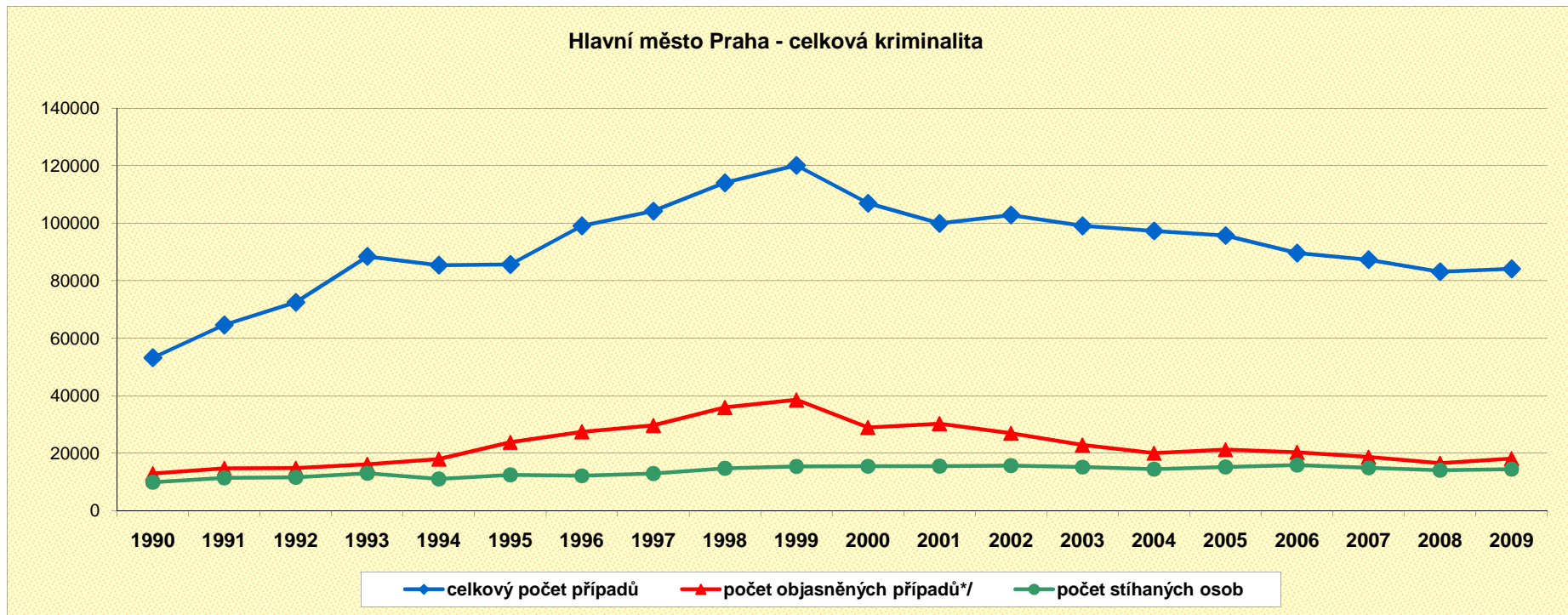


**/ počet objasněných případů včetně dodatečně objasněných případů z let minulých*

Česká republika

| | 1990 | 1991 | 1992 | 1993 | 1994 | 1995 | 1996 | 1997 | 1998 | 1999 | 2000 | 2001 | 2002 | 2003 | 2004 | 2005 | 2006 | 2007 | 2008 | 2009 |
|-----------------------------|--------|--------|--------|--------|--------|--------|--------|--------|--------|--------|--------|--------|--------|--------|--------|--------|--------|--------|--------|--------|
| celkový počet případů | 216852 | 282998 | 345205 | 398505 | 372427 | 375630 | 394267 | 403654 | 425930 | 426626 | 391469 | 358577 | 372341 | 357740 | 351629 | 344060 | 336446 | 357391 | 343799 | 332829 |
| počet objasněných případů*/ | 83237 | 94115 | 108380 | 126442 | 136935 | 159135 | 169867 | 174672 | 190454 | 198012 | 176936 | 171183 | 154437 | 143654 | 140900 | 141494 | 140051 | 145771 | 138598 | 141626 |
| počet stíhaných osob | 69368 | 81790 | 92589 | 106874 | 103094 | 114791 | 118456 | 118395 | 129271 | 127887 | 130234 | 127856 | 123964 | 121393 | 121531 | 121511 | 122753 | 127718 | 122053 | 123235 |

Hlavní město Praha - celková kriminalita

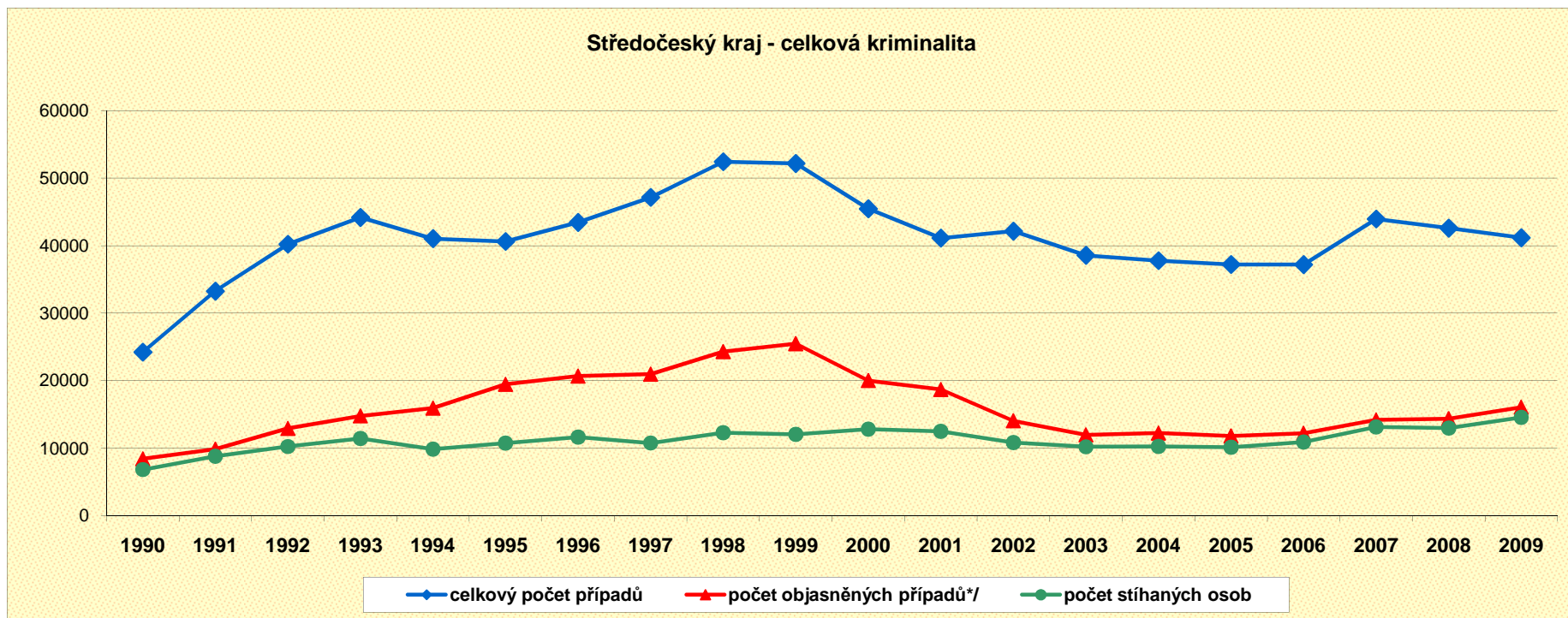


* / počet objasněných případů včetně dodatečně objasněných případů z let minulých

Hlavní město Praha

| | 1990 | 1991 | 1992 | 1993 | 1994 | 1995 | 1996 | 1997 | 1998 | 1999 | 2000 | 2001 | 2002 | 2003 | 2004 | 2005 | 2006 | 2007 | 2008 | 2009 |
|-----------------------------|-------|-------|-------|-------|-------|-------|-------|--------|--------|--------|--------|-------|--------|-------|-------|-------|-------|-------|-------|-------|
| celkový počet případů | 53204 | 64598 | 72508 | 88457 | 85427 | 85677 | 99107 | 104241 | 114070 | 120166 | 106974 | 99966 | 102873 | 99119 | 97343 | 95731 | 89618 | 87319 | 83125 | 84133 |
| počet objasněných případů*/ | 12932 | 14715 | 14770 | 16094 | 17976 | 23783 | 27443 | 29644 | 35911 | 38542 | 28963 | 30294 | 26956 | 22826 | 20014 | 21228 | 20317 | 18655 | 16478 | 18152 |
| počet stíhaných osob | 9872 | 11360 | 11594 | 13014 | 11030 | 12422 | 12110 | 12896 | 14737 | 15364 | 15425 | 15474 | 15645 | 15141 | 14400 | 15191 | 15840 | 14861 | 14013 | 14433 |

Středočeský kraj - celková kriminalita

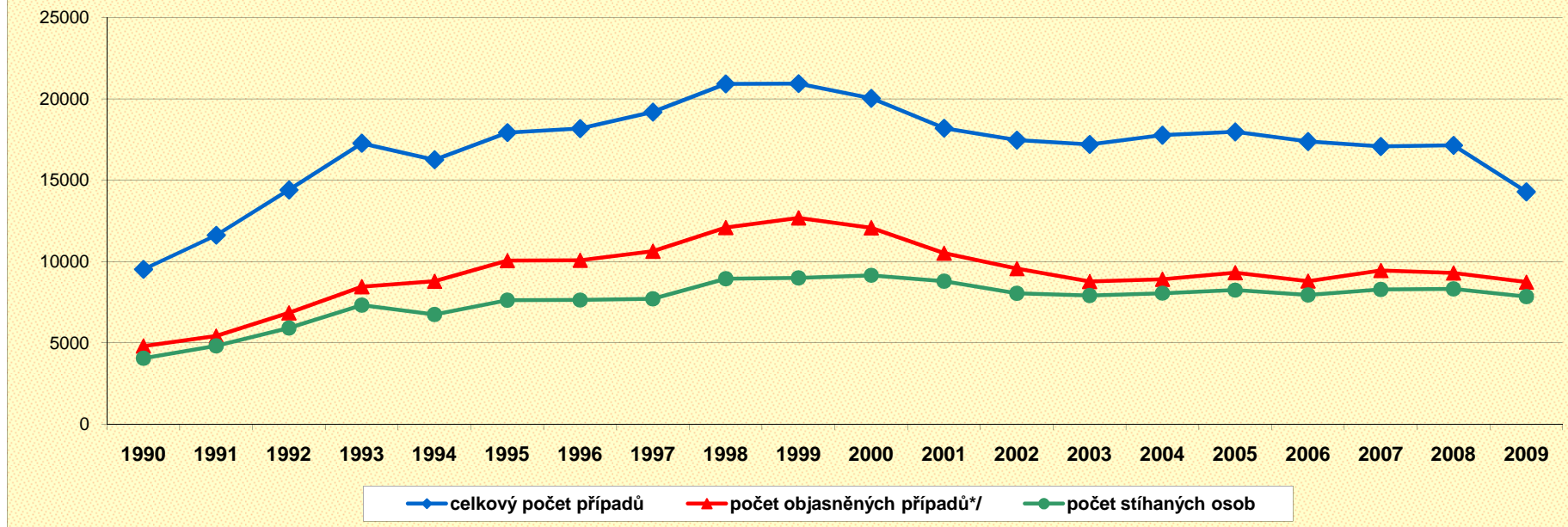


* / počet objasněných případů včetně dodatečně objasněných případů z let minulých

Středočeský

| | 1990 | 1991 | 1992 | 1993 | 1994 | 1995 | 1996 | 1997 | 1998 | 1999 | 2000 | 2001 | 2002 | 2003 | 2004 | 2005 | 2006 | 2007 | 2008 | 2009 |
|-----------------------------|-------|-------|-------|-------|-------|-------|-------|-------|-------|-------|--------|--------|--------|--------|--------|--------|--------|--------|--------|--------|
| celkový počet případů | 24210 | 33253 | 40210 | 44188 | 41038 | 40624 | 43447 | 47162 | 52440 | 52191 | 45 463 | 41 125 | 42 149 | 38 567 | 37 776 | 37 208 | 37 188 | 43 956 | 42 601 | 41 171 |
| počet objasněných případů*/ | 8404 | 9821 | 12911 | 14767 | 15914 | 19441 | 20663 | 20944 | 24293 | 25472 | 20 000 | 18 669 | 14 035 | 11 964 | 12 214 | 11 791 | 12 209 | 14 174 | 14 343 | 16 068 |
| počet stíhaných osob | 6807 | 8769 | 10225 | 11427 | 9839 | 10736 | 11621 | 10747 | 12272 | 12029 | 12 797 | 12 469 | 10 811 | 10 186 | 10 253 | 10 119 | 10 879 | 13 127 | 12 951 | 14 543 |

Jihočeský kraj - celková kriminalita



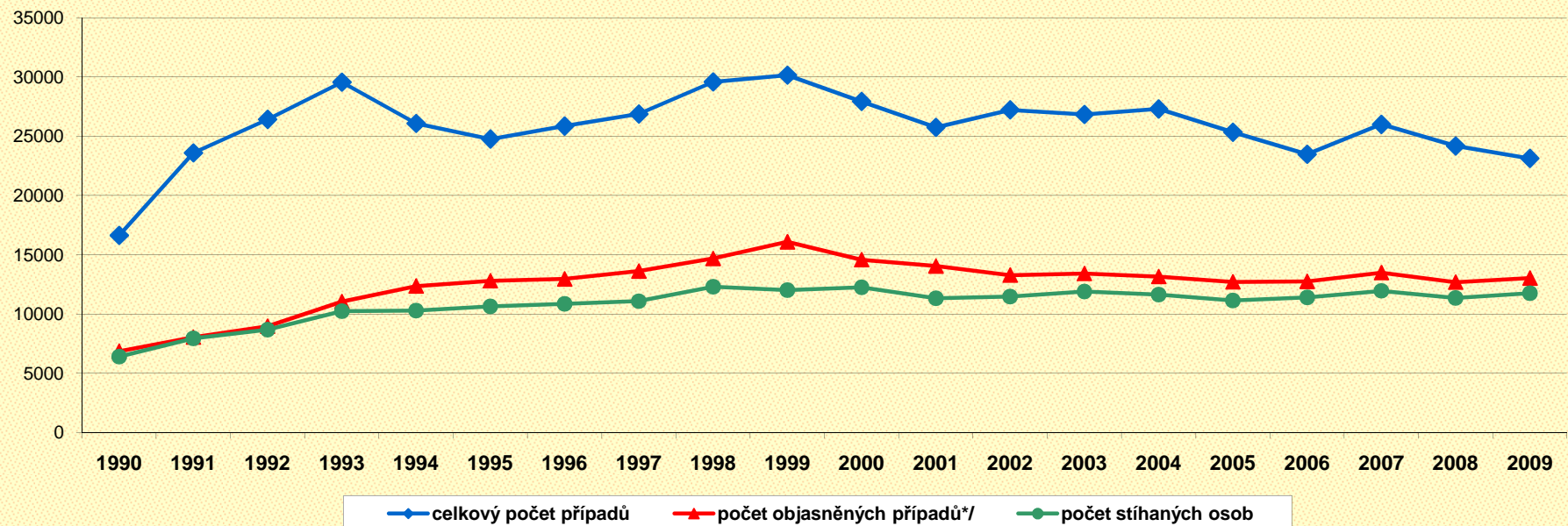
* / počet objasněných případů včetně dodatečně objasněných případů z let minulých

Pozn.: rok 2009 je atypický z důvodu přesunu okresu Pelhřimov

Jihočeský

| | 1990 | 1991 | 1992 | 1993 | 1994 | 1995 | 1996 | 1997 | 1998 | 1999 | 2000 | 2001 | 2002 | 2003 | 2004 | 2005 | 2006 | 2007 | 2008 | 2009 |
|-----------------------------|------|-------|-------|-------|-------|-------|-------|-------|-------|-------|-------|-------|-------|-------|-------|-------|-------|-------|-------|-------|
| celkový počet případů | 9515 | 11612 | 14399 | 17271 | 16255 | 17927 | 18173 | 19188 | 20922 | 20939 | 20037 | 18198 | 17467 | 17198 | 17769 | 17966 | 17377 | 17071 | 17137 | 14283 |
| počet objasněných případů*/ | 4800 | 5413 | 6835 | 8447 | 8777 | 10054 | 10078 | 10632 | 12091 | 12685 | 12074 | 10509 | 9558 | 8768 | 8907 | 9310 | 8793 | 9446 | 9293 | 8727 |
| počet stíhaných osob | 4042 | 4806 | 5913 | 7307 | 6744 | 7616 | 7628 | 7703 | 8942 | 8983 | 9148 | 8780 | 8040 | 7902 | 8048 | 8237 | 7937 | 8280 | 8307 | 7836 |

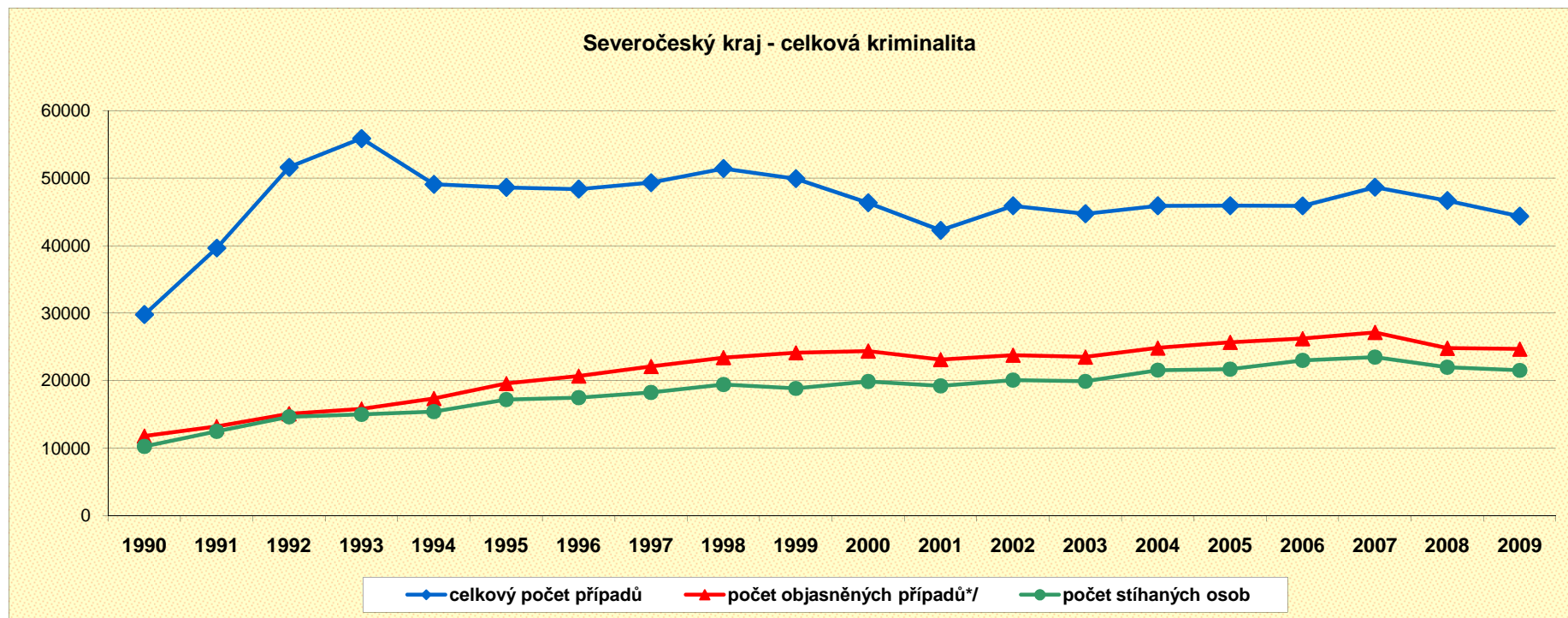
Západočeský kraj - celková kriminalita



*/ počet objasněných případů včetně dodatečně objasněných případů z let minulých

Západočeský

| | 1990 | 1991 | 1992 | 1993 | 1994 | 1995 | 1996 | 1997 | 1998 | 1999 | 2000 | 2001 | 2002 | 2003 | 2004 | 2005 | 2006 | 2007 | 2008 | 2009 |
|-----------------------------|-------|-------|-------|-------|-------|-------|-------|-------|-------|-------|--------|--------|--------|--------|--------|--------|--------|--------|--------|--------|
| celkový počet případů | 16627 | 23593 | 26422 | 29571 | 26081 | 24769 | 25863 | 26881 | 29593 | 30159 | 27 944 | 25 753 | 27 230 | 26 845 | 27 309 | 25 343 | 23 478 | 26 004 | 24 183 | 23 130 |
| počet objasněných případů*/ | 6861 | 8036 | 8962 | 11040 | 12357 | 12798 | 12958 | 13617 | 14681 | 16085 | 14 575 | 14 043 | 13 282 | 13 417 | 13 155 | 12 707 | 12 747 | 13 487 | 12 684 | 13 026 |
| počet stíhaných osob | 6398 | 7934 | 8678 | 10244 | 10294 | 10638 | 10849 | 11082 | 12297 | 12017 | 12 258 | 11 320 | 11 470 | 11 898 | 11 633 | 11 132 | 11 394 | 11 956 | 11 344 | 11 750 |



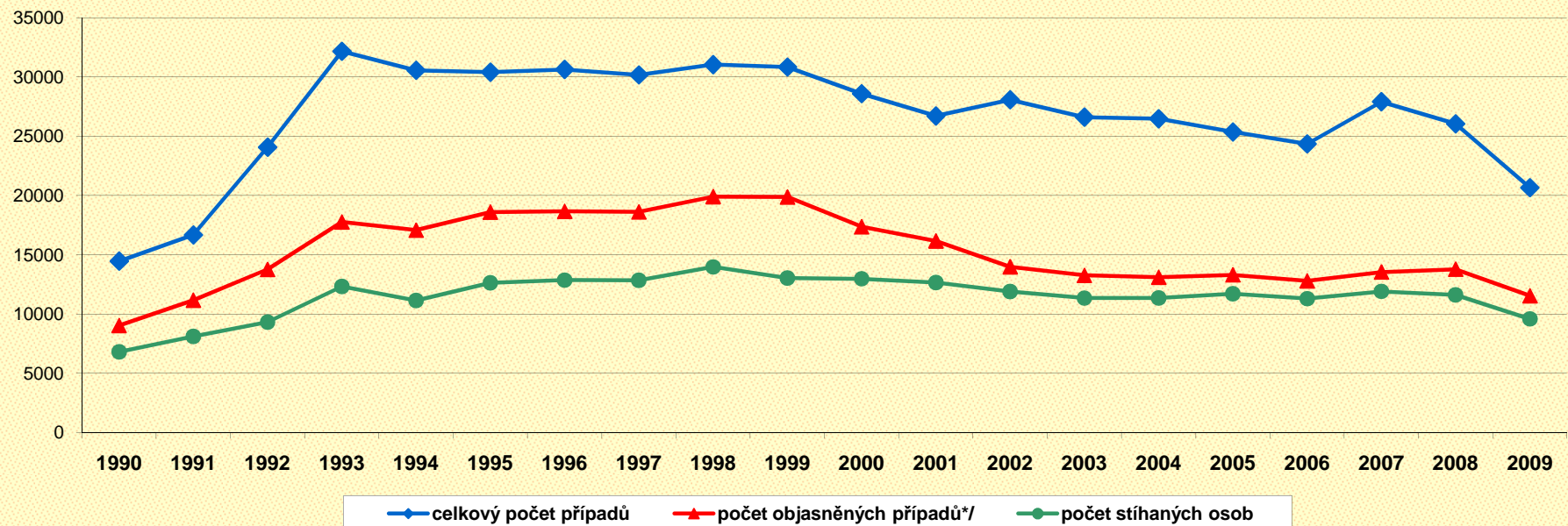
* / počet objasněných případů včetně dodatečně objasněných případů z let minulých

Pozn.: rok 2009 je atypický z důvodu přesunu okresu Semily

Severočeský

| | 1990 | 1991 | 1992 | 1993 | 1994 | 1995 | 1996 | 1997 | 1998 | 1999 | 2000 | 2001 | 2002 | 2003 | 2004 | 2005 | 2006 | 2007 | 2008 | 2009 |
|-----------------------------|-------|-------|-------|-------|-------|-------|-------|-------|-------|-------|-------|-------|-------|-------|-------|-------|-------|-------|-------|-------|
| celkový počet případů | 29795 | 39648 | 51615 | 55873 | 49087 | 48634 | 48380 | 49338 | 51428 | 49930 | 46360 | 42266 | 45907 | 44731 | 45901 | 45934 | 45897 | 48657 | 46680 | 44362 |
| počet objasněných případů*/ | 11780 | 13208 | 15086 | 15797 | 17349 | 19569 | 20680 | 22085 | 23419 | 24118 | 24388 | 23121 | 23775 | 23505 | 24844 | 25673 | 26228 | 27156 | 24801 | 24681 |
| počet stíhaných osob | 10245 | 12462 | 14615 | 14978 | 15410 | 17178 | 17481 | 18236 | 19429 | 18832 | 19862 | 19213 | 20078 | 19888 | 21551 | 21687 | 22999 | 23469 | 21977 | 21514 |

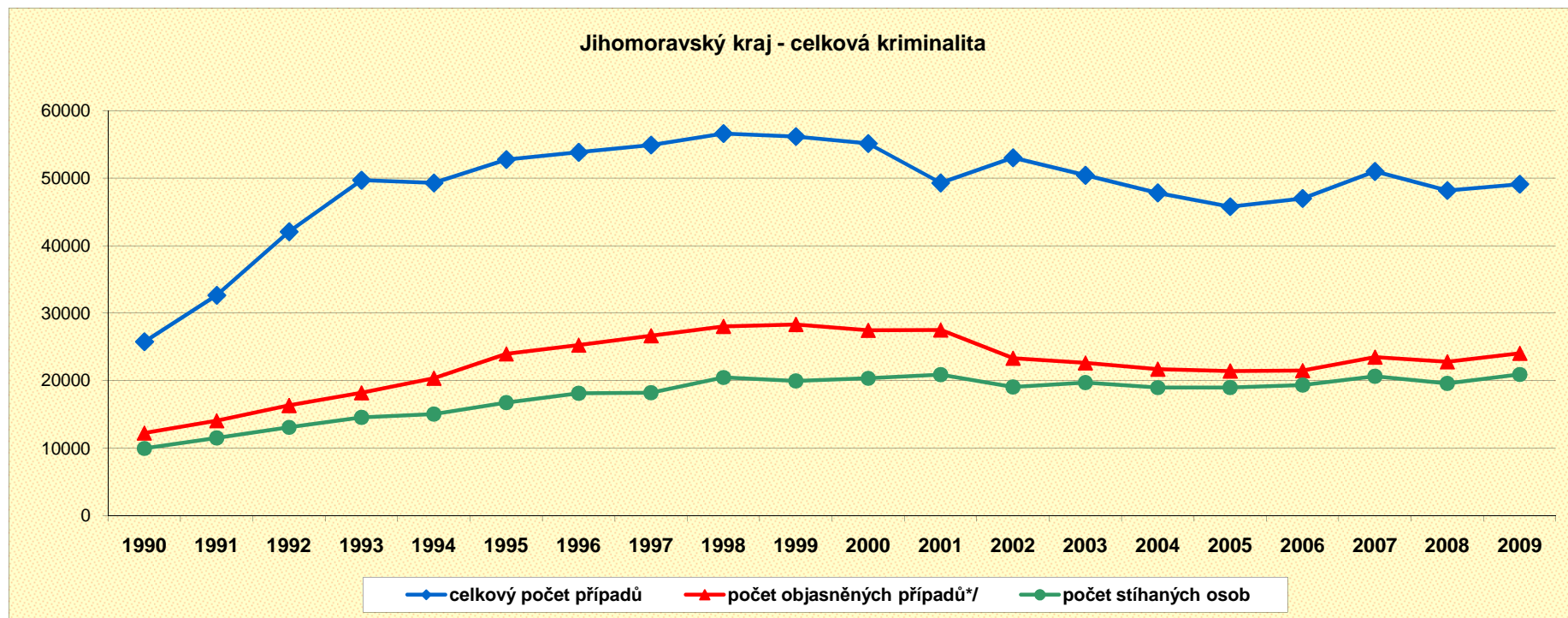
Východočeský kraj - celková kriminalita



* / počet objasněných případů včetně dodatečně objasněných případů z let minulých
 Pozn.: rok 2009 je atypický z důvodu přesunu okresů Havlíčkův Brod a Semily

Východočeský

| | 1990 | 1991 | 1992 | 1993 | 1994 | 1995 | 1996 | 1997 | 1998 | 1999 | 2000 | 2001 | 2002 | 2003 | 2004 | 2005 | 2006 | 2007 | 2008 | 2009 |
|-----------------------------|-------|-------|-------|-------|-------|-------|-------|-------|-------|-------|-------|-------|-------|-------|-------|-------|-------|-------|-------|-------|
| celkový počet případů | 14457 | 16674 | 24079 | 32175 | 30571 | 30420 | 30646 | 30187 | 31051 | 30850 | 28600 | 26715 | 28083 | 26618 | 26487 | 25366 | 24360 | 27920 | 26051 | 20661 |
| počet objasněných případů*/ | 9020 | 11162 | 13757 | 17776 | 17077 | 18609 | 18672 | 18618 | 19914 | 19884 | 17365 | 16167 | 13985 | 13260 | 13102 | 13305 | 12790 | 13542 | 13778 | 11536 |
| počet stíhaných osob | 6802 | 8111 | 9311 | 12323 | 11134 | 12633 | 12859 | 12836 | 13972 | 13037 | 12973 | 12649 | 11898 | 11341 | 11360 | 11705 | 11295 | 11907 | 11613 | 9586 |

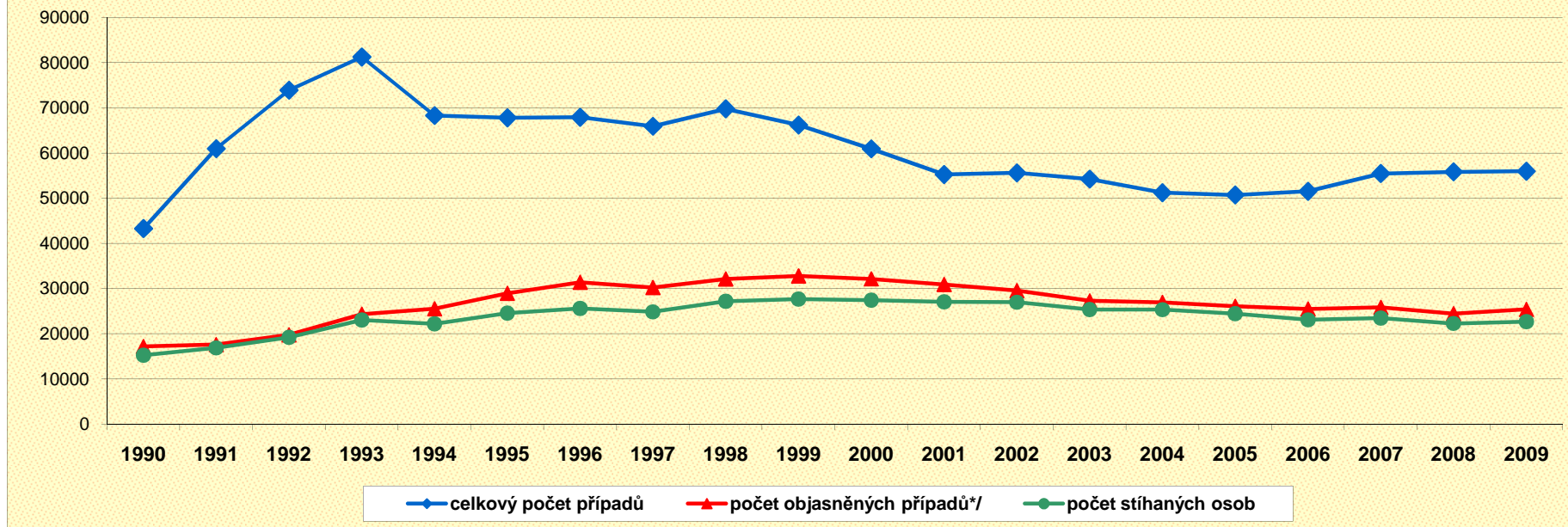


*/ počet objasněných případů včetně dodatečně objasněných případů z let minulých
 Pozn.: rok 2009 je atypický z důvodu přesunu okresů Havlíčkův Brod a Pelhřimov

Jihomoravský

| | 1990 | 1991 | 1992 | 1993 | 1994 | 1995 | 1996 | 1997 | 1998 | 1999 | 2000 | 2001 | 2002 | 2003 | 2004 | 2005 | 2006 | 2007 | 2008 | 2009 |
|-----------------------------|-------|-------|-------|-------|-------|-------|-------|-------|-------|-------|--------|--------|--------|--------|--------|--------|--------|--------|--------|--------|
| celkový počet případů | 25760 | 32651 | 42078 | 49720 | 49296 | 52780 | 53841 | 54930 | 56632 | 56185 | 55 159 | 49 299 | 53 030 | 50 431 | 47 824 | 45 791 | 47 007 | 51 001 | 48 187 | 49 123 |
| počet objasněných případů*/ | 12242 | 14059 | 16315 | 18192 | 20355 | 23950 | 25260 | 26646 | 28045 | 28320 | 27 446 | 27 491 | 23 320 | 22 629 | 21 705 | 21 420 | 21 487 | 23 481 | 22 787 | 24 049 |
| počet stíhaných osob | 9938 | 11488 | 13067 | 14547 | 15038 | 16733 | 18122 | 18198 | 20460 | 19946 | 20 334 | 20 894 | 19 048 | 19 696 | 18 957 | 18 983 | 19 336 | 20 641 | 19 575 | 20 903 |

Severomoravský kraj - celková kriminalita

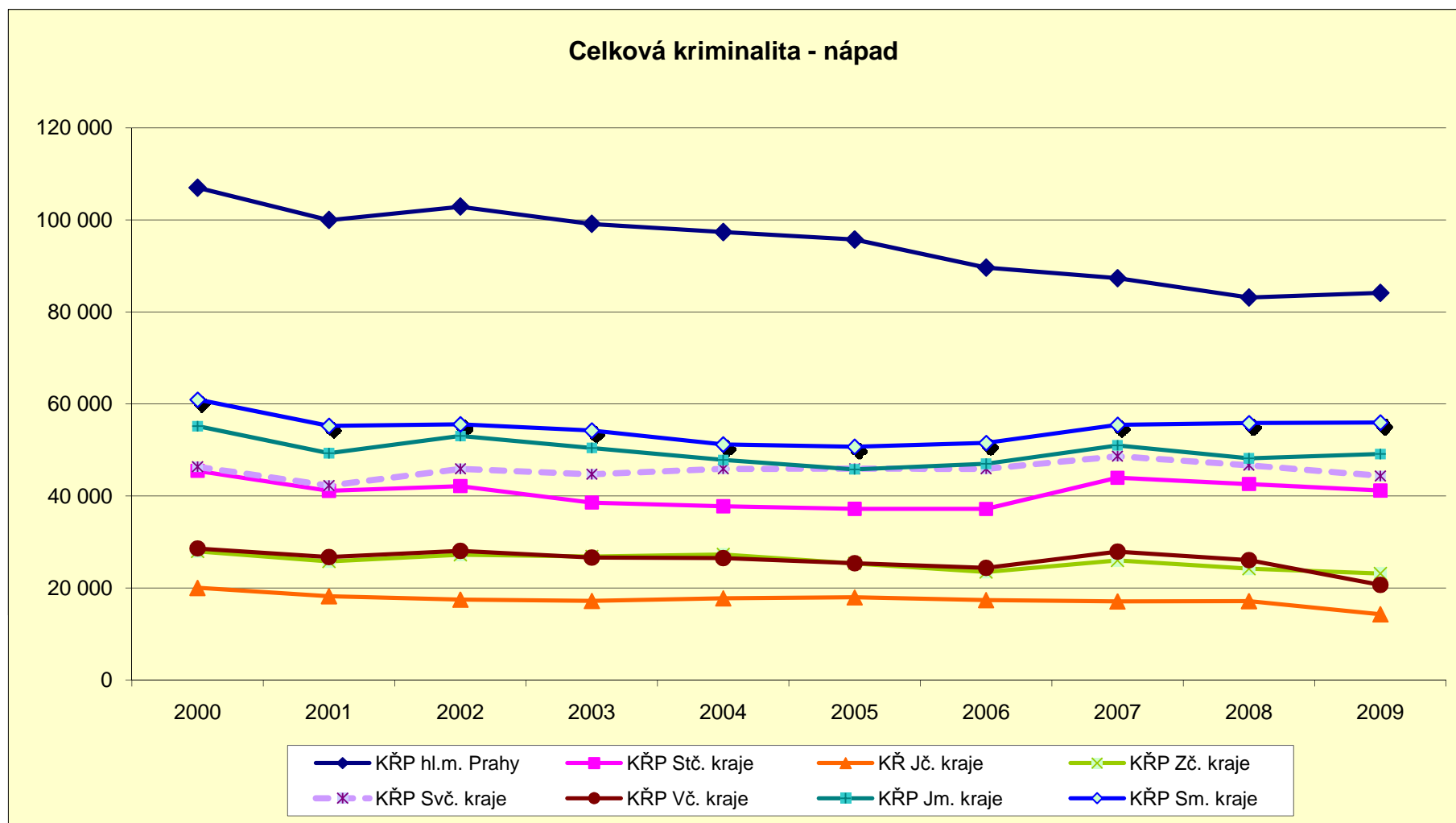


*/ počet objasněných případů včetně dodatečně objasněných případů z let minulých

Severomoravský

| | 1990 | 1991 | 1992 | 1993 | 1994 | 1995 | 1996 | 1997 | 1998 | 1999 | 2000 | 2001 | 2002 | 2003 | 2004 | 2005 | 2006 | 2007 | 2008 | 2009 |
|-----------------------------|-------|-------|-------|-------|-------|-------|-------|-------|-------|-------|-------|-------|-------|-------|-------|-------|-------|-------|-------|-------|
| celkový počet případů | 43284 | 60969 | 73894 | 81250 | 68293 | 67793 | 67917 | 65918 | 69787 | 66206 | 60932 | 55255 | 55602 | 54231 | 51220 | 50721 | 51521 | 55463 | 55835 | 55966 |
| počet objasněných případů*/ | 17198 | 17621 | 19744 | 24329 | 25511 | 28955 | 31375 | 30223 | 32100 | 32771 | 32125 | 30889 | 29526 | 27285 | 26959 | 26060 | 25480 | 25830 | 24434 | 25387 |
| počet stíhaných osob | 15264 | 16860 | 19186 | 23034 | 22164 | 24550 | 25578 | 24839 | 27162 | 27679 | 27437 | 27057 | 26974 | 25341 | 25329 | 24457 | 23073 | 23477 | 22273 | 22670 |

Celková trestná činnost



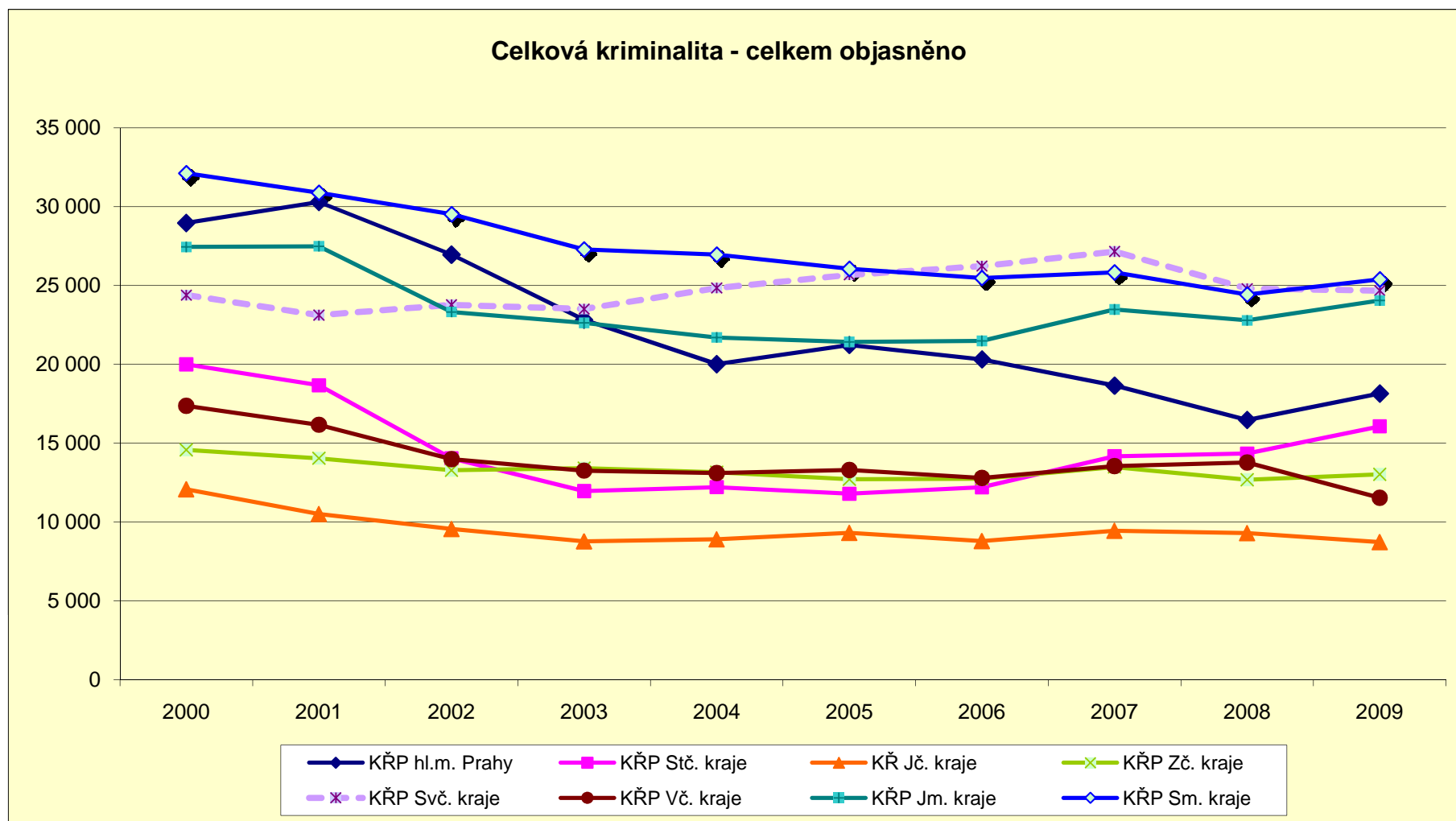
Pozn.: rok 2009 je atypický z důvodu přesunu okresů Havlíčkův Brod, Semily a Pelhřimov

Celková trestná činnost

NÁPAD

| | 2000 | 2001 | 2002 | 2003 | 2004 | 2005 | 2006 | 2007 | 2008 | 2009 |
|-----------------|----------------|----------------|----------------|----------------|----------------|----------------|----------------|----------------|----------------|----------------|
| KŘP hl.m. Prahy | 106 974 | 99 966 | 102 873 | 99 119 | 97 343 | 95 731 | 89 618 | 87 319 | 83 125 | 84 133 |
| KŘP Stč. kraje | 45 463 | 41 125 | 42 149 | 38 567 | 37 776 | 37 208 | 37 188 | 43 956 | 42 601 | 41 171 |
| KŘ Jč. kraje | 20 037 | 18 198 | 17 467 | 17 198 | 17 769 | 17 966 | 17 377 | 17 071 | 17 137 | 14 283 |
| KŘP Zč. kraje | 27 944 | 25 753 | 27 230 | 26 845 | 27 309 | 25 343 | 23 478 | 26 004 | 24 183 | 23 130 |
| KŘP Svč. kraje | 46 360 | 42 266 | 45 907 | 44 731 | 45 901 | 45 934 | 45 897 | 48 657 | 46 680 | 44 362 |
| KŘP Vč. kraje | 28 600 | 26 715 | 28 083 | 26 618 | 26 487 | 25 366 | 24 360 | 27 920 | 26 051 | 20 661 |
| KŘP Jm. kraje | 55 159 | 49 299 | 53 030 | 50 431 | 47 824 | 45 791 | 47 007 | 51 001 | 48 187 | 49 123 |
| KŘP Sm. kraje | 60 932 | 55 255 | 55 602 | 54 231 | 51 220 | 50 721 | 51 521 | 55 463 | 55 835 | 55 966 |
| ČR | 391 469 | 358 577 | 372 341 | 357 740 | 351 629 | 344 060 | 336 446 | 357 391 | 343 799 | 332 829 |

Celková trestná činnost



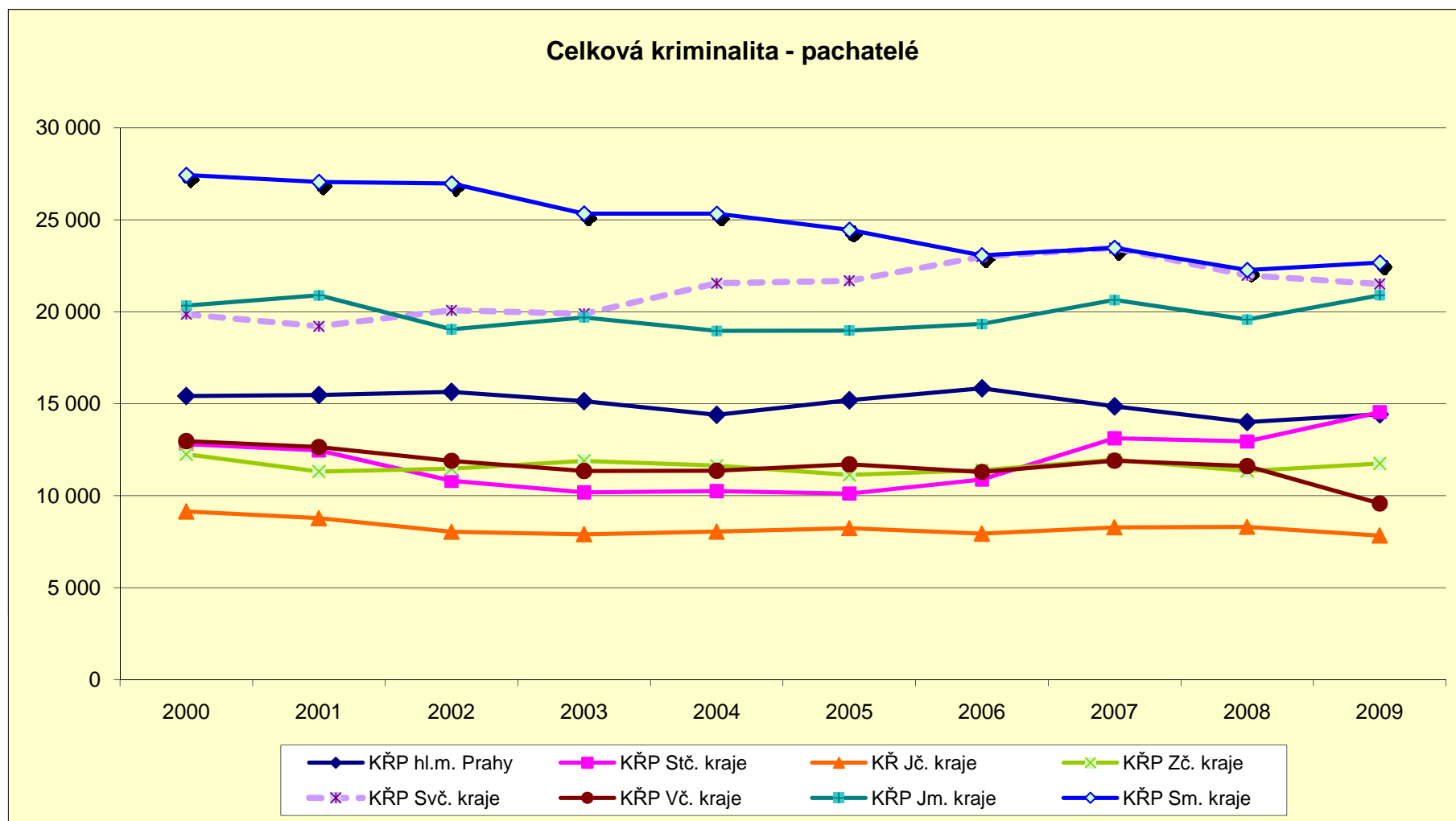
Pozn.: rok 2009 je atypický z důvodu přesunu okresů Havlíčkův Brod, Semily a Pelhřimov

Celková trestná činnost

OBJASNĚNO - počet objasněných případů včetně dodatečně objasněných případů z let minulých

| | 2000 | 2001 | 2002 | 2003 | 2004 | 2005 | 2006 | 2007 | 2008 | 2009 |
|-----------------|----------------|----------------|----------------|----------------|----------------|----------------|----------------|----------------|----------------|----------------|
| KŘP hl.m. Prahy | 28 963 | 30 294 | 26 956 | 22 826 | 20 014 | 21 228 | 20 317 | 18 655 | 16 478 | 18 152 |
| KŘP Stč. kraje | 20 000 | 18 669 | 14 035 | 11 964 | 12 214 | 11 791 | 12 209 | 14 174 | 14 343 | 16 068 |
| KŘ Jč. kraje | 12 074 | 10 509 | 9 558 | 8 768 | 8 907 | 9 310 | 8 793 | 9 446 | 9 293 | 8 727 |
| KŘP Zč. kraje | 14 575 | 14 043 | 13 282 | 13 417 | 13 155 | 12 707 | 12 747 | 13 487 | 12 684 | 13 026 |
| KŘP Svč. kraje | 24 388 | 23 121 | 23 775 | 23 505 | 24 844 | 25 673 | 26 228 | 27 156 | 24 801 | 24 681 |
| KŘP Vč. kraje | 17 365 | 16 167 | 13 985 | 13 260 | 13 102 | 13 305 | 12 790 | 13 542 | 13 778 | 11 536 |
| KŘP Jm. kraje | 27 446 | 27 491 | 23 320 | 22 629 | 21 705 | 21 420 | 21 487 | 23 481 | 22 787 | 24 049 |
| KŘP Sm. kraje | 32 125 | 30 889 | 29 526 | 27 285 | 26 959 | 26 060 | 25 480 | 25 830 | 24 434 | 25 387 |
| ČR | 391 469 | 358 577 | 372 341 | 357 740 | 351 629 | 344 060 | 336 446 | 357 391 | 343 799 | 141 626 |

Celková trestná činnost



Pozn.: rok 2009 je atypický z důvodu přesunu okresů Havlíčkův Brod, Semily a Pelhřimov

Celková trestná činnost

PACHATELÉ

| | 2000 | 2001 | 2002 | 2003 | 2004 | 2005 | 2006 | 2007 | 2008 | 2009 |
|-----------------|----------------|----------------|----------------|----------------|----------------|----------------|----------------|----------------|----------------|----------------|
| KŘP hl.m. Prahy | 15 425 | 15 474 | 15 645 | 15 141 | 14 400 | 15 191 | 15 840 | 14 861 | 14 013 | 14 433 |
| KŘP Stč. kraje | 12 797 | 12 469 | 10 811 | 10 186 | 10 253 | 10 119 | 10 879 | 13 127 | 12 951 | 14 543 |
| KŘ Jč. kraje | 9 148 | 8 780 | 8 040 | 7 902 | 8 048 | 8 237 | 7 937 | 8 280 | 8 307 | 7 836 |
| KŘP Zč. kraje | 12 258 | 11 320 | 11 470 | 11 898 | 11 633 | 11 132 | 11 394 | 11 956 | 11 344 | 11 750 |
| KŘP Svč. kraje | 19 862 | 19 213 | 20 078 | 19 888 | 21 551 | 21 687 | 22 999 | 23 469 | 21 977 | 21 514 |
| KŘP Vč. kraje | 12 973 | 12 649 | 11 898 | 11 341 | 11 360 | 11 705 | 11 295 | 11 907 | 11 613 | 9 586 |
| KŘP Jm. kraje | 20 334 | 20 894 | 19 048 | 19 696 | 18 957 | 18 983 | 19 336 | 20 641 | 19 575 | 20 903 |
| KŘP Sm. kraje | 27 437 | 27 057 | 26 974 | 25 341 | 25 329 | 24 457 | 23 073 | 23 477 | 22 273 | 22 670 |
| ČR | 391 469 | 358 577 | 372 341 | 357 740 | 351 629 | 344 060 | 336 446 | 357 391 | 343 799 | 123 235 |